


Contre-portes, contre-fenêtres et porches



CONTRE-PORTES SÉRIE MONARCH PREMIUM 2¹/₄"



900 Un carreau



910 Un carreau
Verre à motif floral



920 Un carreau
Rainure en V classique



930 Un carreau
Bordure à rainure en V



940 À autorangement
945 À autorangement
Aération dissimulée

Option
d'aération
dissimulée



950 Ouverture élevée
955 Ouverture élevée
Aération dissimulée

Option
d'aération
dissimulée



990 Vue allongée
995 Vue allongée
Aération dissimulée

Option
d'aération
dissimulée



960 Trois carreaux
965 Trois carreaux
Aération dissimulée

Option
d'aération
dissimulée



970 Trois carreaux Verre floral
975 Trois carreaux Verre floral
Aération dissimulée

Option
d'aération
dissimulée

Noir

Blanc

Brun
marron

Ivoire

Kaki

Remarque : Malgré tous nos efforts, certaines couleurs peuvent différer légèrement de l'illustration en raison du processus d'impression.


CONTRE-PORTES SÉRIE BRADFORD 2"




803 Un carreau



Un carreau
Verre floral



Un carreau
Rainure en V, modèle A




Un carreau
Rainure en V, modèle B




Un carreau
Rainure en V, modèle C



804 Pleine ouverture



Pleine ouverture
Rainure en V, modèle A



Pleine ouverture
Rainure en V, modèle B



Pleine ouverture
Rainure en V, modèle C



Option
d'aération
dissimulée

801 À autorangement
835 À autorangement
Aération dissimulée



Option
d'aération
dissimulée

802 Ouverture élevée
845 Ouverture élevée
Aération dissimulée



Option
d'aération
dissimulée

870 Vue allongée
880 Vue allongée



Option
d'aération
dissimulée

806 Trois carreaux Verre floral
865 Trois carreaux Verre floral
Aération dissimulée



Option
d'aération
dissimulée

805 Trois carreaux
855 Trois carreaux
Aération dissimulée



875 Carreau latéral
Avec aile de clouage
de 3/4".
Illustré avec plaque de
protection en option

Blanc Brun
marron

Ivoire Kaki

Beige antique Noir Brun commercial

Remarque : Malgré tous nos efforts, certaines couleurs peuvent différer légèrement de l'illustration en raison du processus d'impression.

CONTRE-PORTES DES SÉRIES MONARCH ET BRADFORD

Les contre-portes des séries Monarch et Bradford sont conçues et fabriquées pour faire face au climat canadien. Que ce soit le modèle Bradford de base ou le modèle Monarch plus élégant, chaque porte est faite sur mesure; elle ne nécessite pratiquement aucun entretien et elle est conçue pour durer. Chaque porte comporte un cadre robuste offrant une protection supérieure contre les éléments, des économies d'énergie et une ventilation. La conception solide offre aussi une sécurité accrue pour la tranquillité d'esprit tout en rehaussant l'aspect de votre maison.

LES CARACTÉRISTIQUES STANDARDS COMPRENNENT :

- Cadre à bride de chevauchement de 2" (Bradford) et cadre à bride de chevauchement de 2 1/4" (Monarch)
- Largeur et hauteur en gradations de 1/2"
- Verre trempé de 3 mm
- Système de coupe-froid supérieur
- Coins renforcés
- Moustiquaire en aluminium résistante
- Quatre charnières robustes
- Quincaillerie de couleur agencée
- Plaque de protection isolée (standard pour les portes Monarch uniquement)

Moustiquaire interchangeable comprise avec les portes à un carreau et pleine ouverture

OPTION D'AÉRATION DISSIMULÉE



L'option de moustiquaire rétractable à aération dissimulée libère la vue lorsque châssis ouvrant est fermé et permet une aération lorsqu'il est ouvert. La moustiquaire est intégrée dans une cartouche installée en usine dans la portion supérieure de section de verre.

MODÈLES PERSONNALISÉS AU JET DE SABLE



A. LOTUS

B. ROSE

C. LIS

POIGNÉES

POIGNÉES STANDARDS



Poignée Dura standard

POIGNÉES EN OPTION

110 Poignée en laiton DX



108 Poignée en argent satiné DX



+ 117 Bec-de-cane en laiton géorgien



+ 118 Bec-de-cane en argent satiné géorgien



* 147 Bec-de-cane en Noir mat



* 148 Bec-de-cane en laiton massif



* 149 Bec-de-cane en chrome satiné



121 Poignée de luxe en laiton



120 Poignée de luxe satinée



AUSSI OFFERT

- Plaque de protection isolée
- Trousse de transformation pour portes françaises *
- Portes oscillant vers l'intérieur *

125 Barre de sortie (argent seulement)



122 Pêne dormant



123 Serrure à clé à pêne dormant



*Portes Bradford seulement †Portes Monarch seulement

CONTRE-PORTES DES SÉRIES MONARCH ET BRADFORD

TABLEAU DES DIMENSIONS STANDARDS DES CONTRE-PORTES

	Modèle de la série Monarch	Modèle de la série Bradford	Dimensions standards
Portes à autorangement	940, 945	801, 835	Largeur de 30" à 36", en gradations de 1/2" Hauteur de 68" à 84", en gradations de 1/2"
Portes à 1 carreau	900, 910, 920, 930	803	Largeur de 30" à 36", en gradations de 1/2" Hauteur de 78" à 84", en gradations de 1/2"
Portes à pleine ouverture	Non disponible	804	
Portes à ouverture élevée	950, 955	802, 845	
Portes à vue allongée	990, 995	870, 880	
Portes à autorangement à 3 carreaux	960, 965 970, 975	805, 855 806, 865	

EXEMPLES DE DIMENSIONS À COMMANDER

Dimensions	Largeur	Hauteur
30" x 78"	29 3/4" à 30 1/4"	77 3/4" à 78 1/2"
32" x 80"	31 3/4" à 32 1/4"	79 3/4" à 80 1/2"
33" x 81"	32 3/4" à 33 1/4"	80 3/4" à 81 1/2"
34" x 82"	33 3/4" à 34 1/4"	81 3/4" à 82 1/2"
36" x 84"	35 3/4" à 36 1/4"	83 3/4" à 84 1/2"

DIRECTIVES POUR LA PRISE DES MESURES

Comment mesurer votre porte :

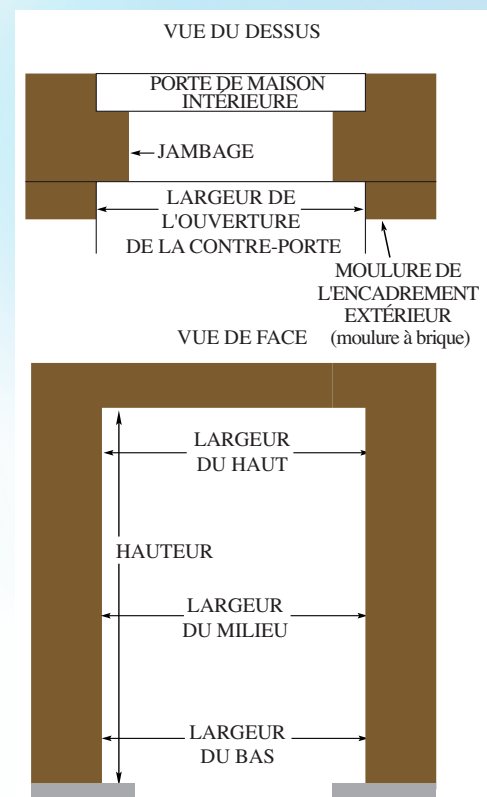
1. Placez-vous devant l'ouverture de la porte et déterminez le côté des charnières (à gauche ou à droite).
2. Mesurez l'ouverture de l'encadrement (moulure à brique) dans le haut, au centre et dans le bas pour déterminer la largeur.
3. Mesurez l'ouverture entre l'encadrement (moulure à brique) et le seuil du côté gauche et du côté droit pour déterminer la hauteur.

Toujours

- prendre la plus petite mesure
- vérifier la hauteur de la poignée; les portes Monarch sont préperçées à 40" du bas
- vérifier le devant et la profondeur des moulures à brique (1-1/4" de large x 1-1/8" de profondeur est nécessaire)

Ne jamais mesurer

- l'ancienne porte
- la porte intérieure
- entre les barres en Z actuelles



Contre-fenêtres Gentek - Série 400 • Contre-fenêtres de luxe - Série 300

Les contre-fenêtres en aluminium Gentek sont une façon simple, pratique et économique d'accroître l'efficacité des fenêtres actuelles. Des contre-fenêtres peuvent être installées sur votre maison, votre chalet et des édifices historiques; elles peuvent aussi être utilisées pour les solariums trois saisons ou les porches.

Comment les contre-fenêtres peuvent-elles aider?

Lorsque les contre-fenêtres sont installées à l'extérieur ou à l'intérieur de fenêtres existantes, il se crée un espace d'air entre les deux fenêtres, ce qui réduit la circulation de l'air. Cet espace d'air agit comme une barrière thermique, augmentant l'efficacité de la fenêtre, ce qui vous fait économiser de l'argent en réduisant les coûts de chauffage et de climatisation.

Avantages

- Abordable
- Réduit les courants d'air
- Réduit les coûts d'énergie
- Réduit le bruit
- Pratiquement sans entretien
- Protège les fenêtres en bois actuelles

Contre-fenêtres Gentek - Série 400

Caractéristiques standards

- Faites sur mesure
- Bride de butée standard de 3/4" à installation de face ou bride de chevauchement optionnelle de 1-1/2"
- Insertions amovibles à partir de l'intérieur ou de l'extérieur
- Coupe-froid en poils poly pour les insertions
- Positions variables de verrouillage
- Moustiquaire résistante en aluminium noir
- Offertes en blanc, brun marron, ivoire, beige antique, kaki, noir, brun commercial et fini usiné

Options

- Verre translucide
- Verre trempé
- Verre Lexan
- Extension d'appui
- Fenêtres à dessus arrondi
- Fenêtres de différentes formes

Contre-fenêtres de luxe - Série 300

Caractéristiques standards

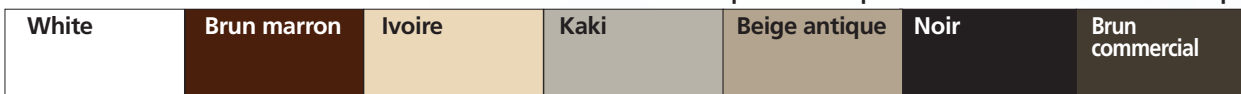
- Faites sur mesure
- Profondeur de cadre de 1-1/8" à montage intérieur
- Insertions amovibles à partir de l'intérieur
- Coupe-froid en poils poly pour les insertions
- Positions variables de verrouillage
- Moustiquaire résistante en aluminium noir
- Offertes en blanc, brun marron, ivoire, beige antique, kaki, noir, brun commercial et fini anodisé clair

Options

- Verre translucide
- Verre trempé
- Verre Lexan
- Fenêtres de différentes formes



Mesures hors tout incluant moulures d'encadrement. Les couleurs peuvent ne pas être exactement comme indiqué.





Les porches Gentek sont fabriqués à partir de panneaux d'enveloppe faits sur mesure qui sont spécifiquement conçus pour s'insérer dans les ouvertures existantes. Chaque panneau est fait de traverses d'enveloppe en aluminium de 1-3/4" et est assemblé sur les lieux à l'aide de rails à glisser pour les ouvertures égales et inégales. Les contre-portes sont ensuite installées pour compléter l'enveloppe, vous permettant de profiter de la beauté, de la polyvalence et du confort toute l'année.

Avantages

- Protection contre les éléments
- Zone tampon pendant l'hiver et l'été
- Aération
- Sécurité accrue
- Davantage d'espace
- Pratiquement sans entretien

Caractéristiques standards


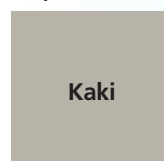
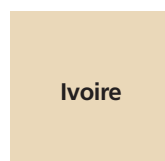
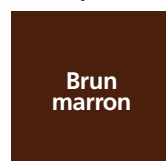

- Panneaux fixes ou mobiles
- Verre de 3 mm
- Supports de ferme-porte et de poignée faits sur mesure
- Rails à glisser faits sur mesure pour faciliter l'installation
- Offertes en blanc, brun marron, ivoire, sable et kaki

Options

- Moustiquaires rétractables à aération dissimulée
- Panneau à haut arrondi
- Panneaux de différentes formes
- Verre trempé
- Verre translucide
- Chiffres de numéro de porte



Les couleurs peuvent ne pas être exactement comme indiqué.



GARANTIE

Depuis 1969, York Aluminum Storms Ltd. conçoit et fabrique des contre-portes, contre-fenêtres et porches en aluminium.

- Elle garantit fièrement tous ses produits et composantes de la manière suivante :
- Les processus de fabrication pour une période de cinq ans.
- Toute la quincaillerie, ce qui inclut les poignées, les ferme-porte, les verrous à clé et les verrous à châssis, pour une période d'un an.
- Tous les processus de peinture, ce qui inclut les extrusions et les plaques de protection, pour une période d'un an.
- Les moteurs des aérations dissimulées, ce qui inclut le ressort et les capuchons d'extrémité, pour une période d'un an.
- Tous les joints d'étanchéité en caoutchouc, ce qui inclut le vitrage, la moustiquaire et les languettes de bas de porte, pour une période d'un an.
- La garantie ne s'applique pas si la languette de bas de porte a été déchirée en raison d'une accumulation de glace.

Cette garantie ne s'applique pas aux bris de verre et/ou moustiquaire. Elle ne couvre pas non plus les bris causés par une mauvaise utilisation ou une installation défectueuse de la porte ou d'une de ses composantes.

Ces produits sont des unités vitrées simples convenant pour trois saisons. Dans certains cas, il pourrait y avoir des infiltrations d'air ou d'eau.

Tout défaut de nos produits constaté au moment de la cueillette ou de la livraison, tel que défaut dans le verre ou le fini, doit être rapporté dans les quarante-huit heures suivantes.

Les produits s'avérant défectueux seront réparés ou remplacés FAB à notre usine.

Toutes pièces de rechange seront facturées et puis créditées lorsque les pièces défectueuses seront retournées.



GENTEK®

PRODUITS DE BÂTIMENT GENTEK

www.gentek.ca

*Fabriqué par
York Aluminum